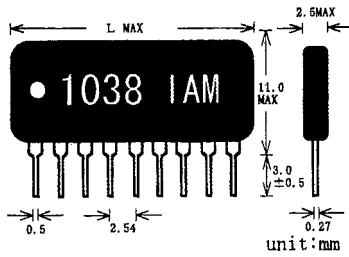


● 外形寸法 Dimensions



ピン数 No. of Pins	5	7	8	9	10
L	13.5	18.5	21.0	23.5	26.5

● 製品呼称方法 Product Code Explanation (How to Order)

R	A	S	4	B	—	1	0	3	8		J
品名 抵抗ネットワーク		タイプ 4B		公称抵抗値 3桁コード P52 参照 例:103=10 × 10 ³ =10k Ω		素子数 下記参照		回路記号 下記参照		抵抗値許容差 F(±1%),G(±2%),J(±5%)	
Product Code Resistor Networks		Type 4B		Nominal Res. Value 3digits code / See p52 Ex:103=10 × 10 ³ =10k Ω		No. of Elements See below		Circuit Symbol See below		Res. Tolerance F(±1%),G(±2%),J(±5%)	

● 回路 Circuit

回路記号 Circuit Symbol	無表示 Blank	C	H	Z
素子数 No. of Elements	4 ~ 9	4 ~ 5	4 ~ 9	10 ~ 16EVEN
定格電力 (70°C) Rating Power	1/4 W/elements	1/2 W/elements	1/4 W/elements	1/4 W/elements
回路構成 Circuit Composition				

● 定格 Rating

パッケージ電力 (70°C) Rated Power of Package (70°C)	1/4 × (ピン数 - 1) W 1/4 × (No. of Pins - 1) W
最高使用電圧 Max. Working Voltage	250V
使用温度範囲 Operating Temp. Range	-55 ~ +125°C
抵抗値範囲 Resistance Range	22 Ω ~ 1M Ω
抵抗値許容差 Resistance Tolerance	F (±1%), G (±2%), J (±5%)
抵抗温度係数 T.C.R	± 200ppm/°C

注：定格電力は負荷軽減曲線 (P31 参照) に従って負荷を軽減して下さい。

Remark: The load voltage of rated power has to be derated according to the derating curve. (shown page 31)

● 包装形態と発注単位

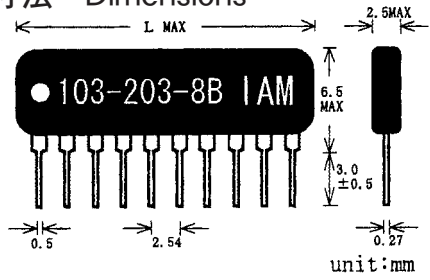
Packaging & Ordering Unit

・ バルク仕様 Bulk Package

200 個 / 袋のバルク品で、基本発注単位は 1,000 個以上 200 個単位となります。

200 pcs. Are packed in a poly-bag. Standard ordering unit is the multiple Q'ty of 200 pcs. And min. order Q'ty is 1,000 pcs.

● 外形寸法 Dimensions

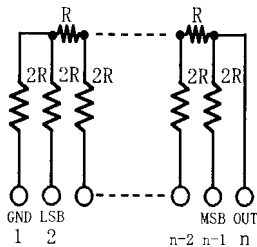


ピン数 No. of Pins	6	7	8	9	10
L	16.0	18.5	21.0	23.5	26.5

● 製品呼称方法 Product Code Explanation (How to Order)

R	A	S	R / 2 R	—	1	0	3	—	2	0	3	—	8	B
品名		タイプ		公称抵抗値			公称抵抗値			ビット数		シンボル		
抵抗ネットワーク		R/2R		3桁コードP52参照 例: 103=10×10 ³ =10kΩ			3桁コードP52参照 例: 203=20×10 ³ =20kΩ			4~8		B(ビット)		
Product Code		Type		Nominal Res. Value			Nominal Res. Value			No. of Bits		No. of Bits		
Resistor Networks		R/2R		3digits code / See p52 Ex: 103=10×10 ³ =10kΩ			3digits code / See p52 Ex: 203=20×10 ³ =20kΩ			4~8		B(Bits)		

● 回路 Circuit



ピン数 No. of Pins	6	7	8	9	10
ビット数 No. of Bits	4	5	6	7	8

● 定格 Rating

定格電力 (70℃) Rating power (70℃)	1/16W/elements
最高使用電圧 Max. Working Voltage.	25V
使用温度範囲 Operating Temp. Range	- 55 ~ + 125℃
出力インピーダンス Out put Impedance Range	± 2%
抵抗値範囲 Resistance Range	R:1k Ω ~ 200k Ω
ビットエラー Bits Error	Less than ± 1/2LSB
抵抗温度係数 T.C.R	± 200ppm/℃

注：定格電力は負荷軽減曲線（P31 参照）に従って負荷を軽減して下さい。

Remark: The load voltage of rated power has to be derated according to the derating curve. (shown page 31)

● 包装形態と発注単位

Packaging & Ordering Unit

- ・ バルク仕様 Bulk Package
200 個 / 袋のバルク品で、基本発注単位は 1,000 個以上 200 個単位となります。
- 200 pcs. Are packed in a poly-bag. Standard ordering unit is the multiple Q'ty of 200 pcs. And min. order Q'ty is 1,000 pcs.